

Ostvareni turistički promet u 2017. godini na području TZ središnje Istre

Tablica 1. Dolasci i noćenja turista po općinama u TZ središnje Istre u 2017.

	Broj kreveta 2016.	Broj kreveta 2017.	Indeks povećanja kapaciteta	2016.		2017.		Indeks 2017/2016		Duljina boravka 2017	Prosječna popunjenost (dana)
				Dolasci	Noćenja	Dolasci	Noćenja	Dolasci	Noćenja		
Cerovlje	150	164	109,33	1321	8570	1739	11652	131,64	135,96	6,70	71,05
Gračičće	168	172	102,38	1445	10634	1626	11789	112,53	110,86	7,25	68,54
Karolja	197	220	111,66	1480	14928	1797	17232	121,42	115,43	9,59	78,33
Lupoglav	121	138	114,05	701	4649	972	7136	138,66	153,50	7,34	51,71
Pazin	581	705	121,34	7902	37665	9603	53783	121,53	142,79	5,60	76,29
Piće	294	345	117,35	2443	22917	3106	26163	127,14	114,16	8,42	75,83
Sveti Lovreč	691	741	107,24	4744	43082	5832	50417	122,93	117,03	8,64	68,04
Sveti Petar u Šumi	252	274	108,73	2101	20625	2253	22566	107,23	109,41	10,02	82,36
Tinjan	687	821	119,51	5663	54394	7033	63514	124,19	116,77	9,03	77,36
UKUPNO	3141	3580	113,98	27800	217464	33958	264252	122,15	121,52		
Nekomercijalni				166	2356	156	1887	93,98	80,09		
Sveukupno				27966	219820	34114	266139	121,98	121,07		

Na području središnje Istre u 2017. godini boravilo je 33.958 gostiju te je ostvareno 264.252 noćenja, što ukazuje na porast od čak 21% u odnosu na proteklu godinu. Smještajni kapaciteti (bez pomoćnih ležajeva) također bilježe porast od 14%. Zbog povećanja smještajnih kapaciteta i porasta broja noćenja – smanjena je prosječna popunjenost smještajnih objekata, što je vidljivo na području Općine Tinjan. Sve općine bilježe porast u pogledu dolazaka i noćenja u odnosu na proteklu godinu. Najbolja

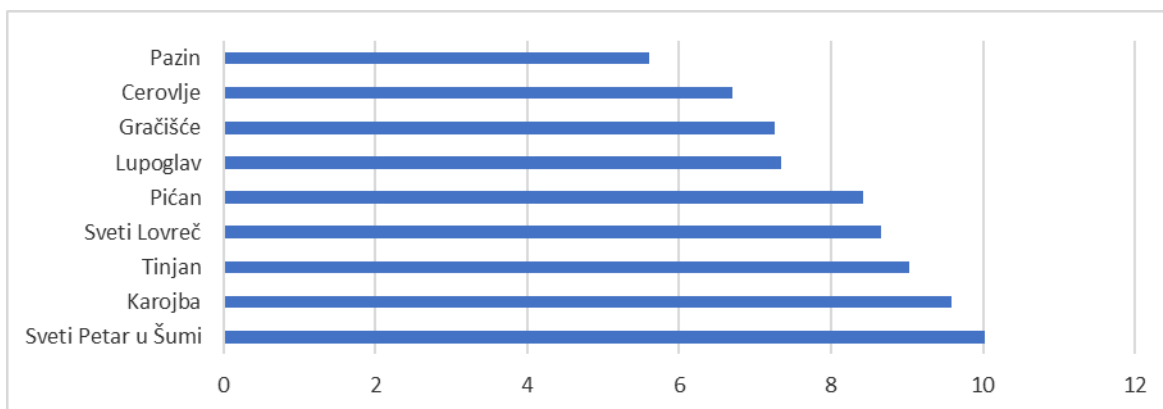
popunjenost smještaja vidljiva je na području Općine Sveti Petar u Šumi, Karojbi i Tinjanu dok je najniža na području Lupoglava.

Najveći porast noćenja ostvaren je na području Općine Lupoglav, od čak 53,5% te na području Grada Pazina 42,79%.

Najviše noćenja ostvareno je na području Općine Tinjan (63.514), a zatim slijedi Pazin (53.873) i Sveti Lovreč (50.417).

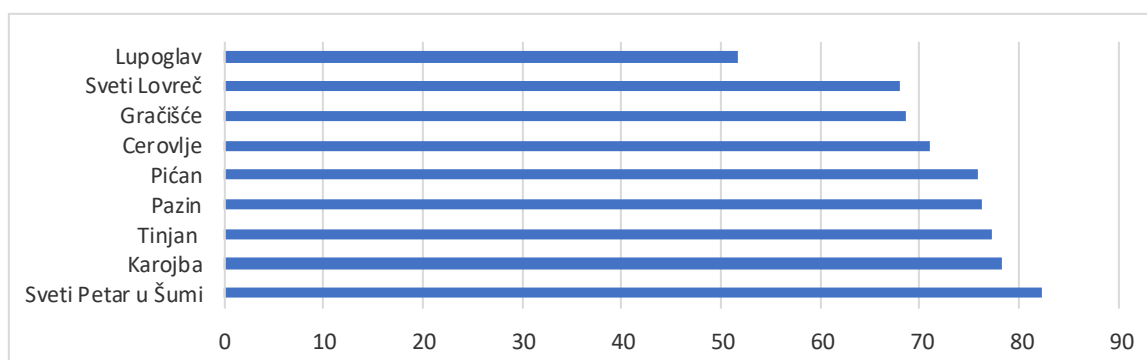
Najveća prosječna duljina boravka je u Svetom Petru u Šumi, preko 10 dana, dok je ona u Karojbi i Tinjanu 9 dana.

Grafikon 1. Duljina boravka gostiju na području TZSI-a po JLS u 2017. godini (u danima)



U grafikonu su prikazani podaci duljine boravka po općinama te se lako može iščitati kako su se gosti najviše zadržavali u Svetom Petru u Šumi, a najmanje na području Grada Pazina.

Grafikon 2. Prosejna popunjenost smještaja u TZSI 2017. po JLS (u danima)



S Obzirom na popunjenost smještaja, Općina Sveti Petar u Šumi imala je najveću popunjenost, slijede Tinjan i Karojba, dok je Lupoglav imao najmanju prosječnu popunjenost smještaja.

Nacionalna struktura gostiju

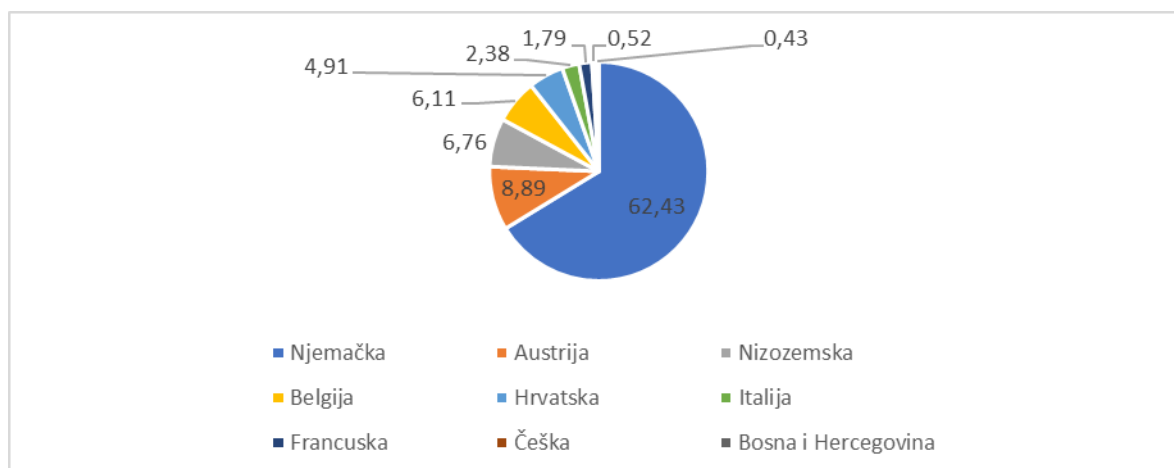
Što se tiče nacionalne strukture gostiju, nema nekih promjena, odnosno i dalje prednjače gosti s njemačkog govornog područja (Nijemci i Austrijanci), koji su ostvarili daleko više od polovine (71,32%) svih noćenja u središnjoj Istri te bilježe povećanje noćenja od 23,72% Nijemci i 40,86% Austrijanci. S nešto manjim udjelom noćenja, na trećem se mjestu nalaze Nizozemci s 6,76%.

Tablica 2. Dolasci i noćenja turista na području TZSI u 2017. godini po zemljama

	ZEMLJA	DOLASCI	NOĆENJA	D 2016	N 2016	INDEKS D	INDEKS N	% UDIO D	% UDIO N
1.	Njemačka	14 736	143 964	11 400	116 504	129,51	123,72	49,35	62,43
2.	Hrvatska	3 882	11 330	3 537	9 952	109,75	113,85	13,00	4,91
3.	Austrija	3 064	20 500	2 236	15 050	138,58	140,86	10,26	8,89
4.	Nizozemska	1 703	15 597	1 534	13 249	113,91	121,32	5,70	6,76
5.	Belgija	1 584	14 092	1 248	11 223	129,10	128,16	5,30	6,11
6.	Francuska	769	4 132	789	4 433	97,84	94,10	2,56	1,79
7.	Italija	1 320	5 499	1 233	5 758	109,27	102,94	4,42	2,38
8.	Danska	417	3 479	276	2 339	151,09	148,74	1,40	1,51
9.	Mađarska	346	1 514	288	1 581	122,70	98,76	1,16	0,66
10.	Češka	197	1 206	225	1 273	87,56	94,74	0,66	0,52
11.	Bosna i Hercegovina	118	995	199	1 897	59,30	52,45	0,40	0,43
12.	Norveška	120	893	123	1 063	98,36	84,25	0,40	0,39
13.	Finska	104	712	62	472	167,74	150,85	0,35	0,31
14.	Irska	29	197	58	637	50,87	31,57	0,10	0,09
15.	Kanada	138	402	94	353	146,81	113,88	0,46	0,18
16.	Australija	96	545	110	683	88,89	87,71	0,32	0,24
17.	Slovenija	496	1 922	441	1 876	123,69	117,63	1,66	0,83
18.	Španjolska	238	781	190	823	125,26	94,90	0,80	0,34
19.	Švedska	301	1 824	265	1 771	113,58	102,99	1,01	0,79
20.	SAD	205	1 017	200	1 107	102,50	91,87	0,69	0,44
	UKUPNO	29 863	230 601	24 508	192 044			100	100

U odnosu na prethodnu godinu, značajan rast u pogledu noćenja ostvarili su gosti iz Finske, Danske, Kanade, dok najveći pad bilježi broj gostiju iz Irske.

Grafikon 3. Grafički prikazani podaci iz tablice (struktura gostiju na području TZSI – noćenje u 2017. godini)



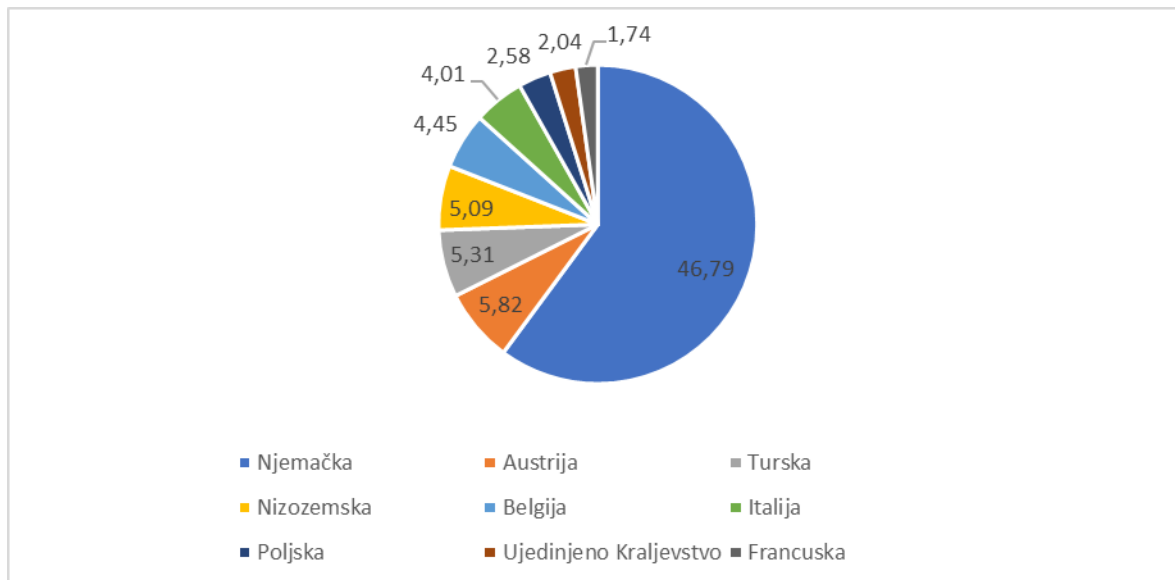
Iz grafičkog prikaza vidljivo je kako najveći udio noćenja u 2017. godini ostvaruju gosti iz Njemačke (s čak 62,43%), zatim Austrija s 8,89%, dok se na trećem mjestu nalaze gosti iz Nizozemske s 6,76%. U manjem postotnom udjelu, sudjelovali su gosti iz Belgije (6,11%), domaći gosti (4,91%), Italije (2,38%), Francuske (1,79%), Češke (0,52%) i Bosne i Hercegovine (0,43%).

Tablica 3. Usporedni podaci udjela noćenja iz 2016. i 2017. godine po zemljama

Zemlja	2016.	2017.	Rast/Pad
Njemačka	64,61%	62,43%	↓
Austrija	8,74%	8,89%	↑
Nizozemska	8,23%	6,76%	↓
Belgija	6,96%	6,11%	↓
Italija	2,62%	2,38%	↓
Francuska	3,34%	1,79%	↓
Danska	1,36%	1,61%	↑
Češka	0,73%	0,52%	↓
Bosna i Hercegovina	0,63%	0,43%	↓

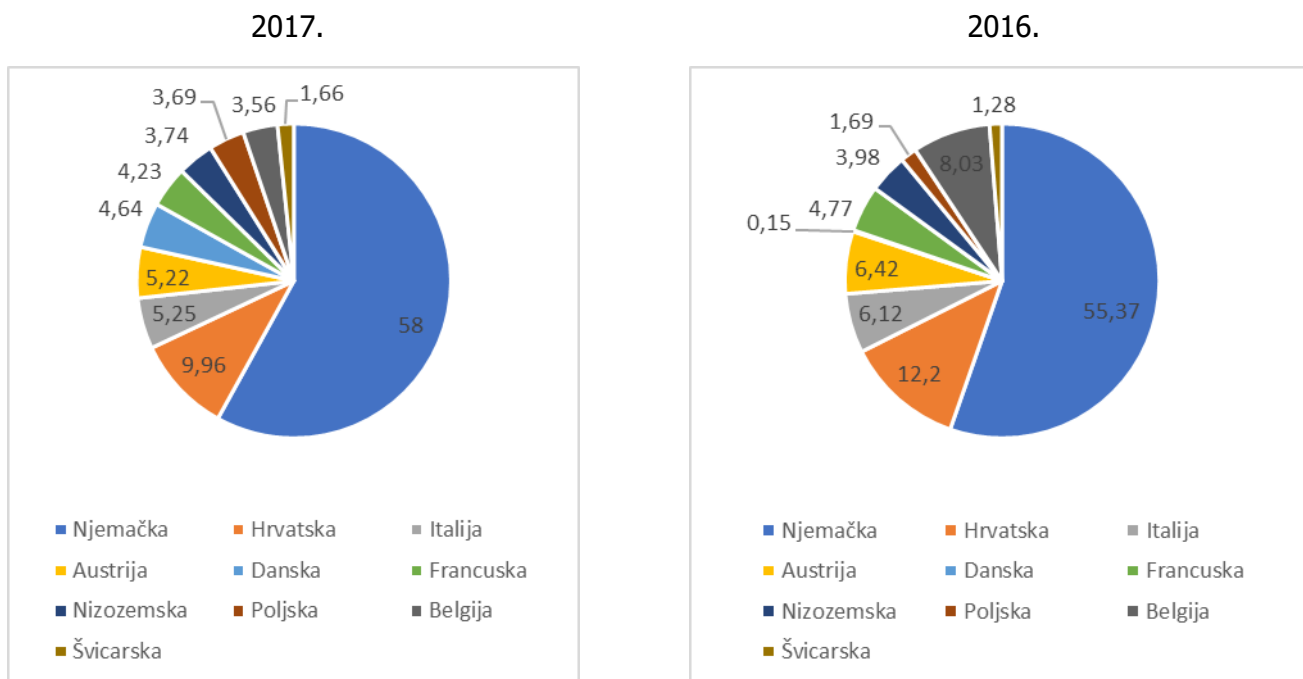
Uspoređujući 2016. i 2017. godinu, vidljivo je kako od istaknutih nacionalnosti koje su najzastupljeniju na području središnje Istre, samo gosti iz Njemačke, Austrije i Danske bilježe rast u pogledu ostvarenih noćenja.

Grafikon 4. Pazin – noćenja turista po zemljama 2017.



Nacionalnosti koje su ostvarile najveći broj noćenja na području Pazina ne razlikuju se previše od poretka u odnosu na područje središnje Istre. Na području Pazina, najviše noćenja su ostvarili gosti s njemačkog govornog područja (Nijemci i Austrijanci), dok se na trećem mjestu nalazi Turska. Nizozemska se nalazi na četvrtom mjestu, a slijede Belgija, Italija, Poljska, Ujedinjeno Kraljevstvo i Francuska.

Grafikon 5. Noćenja u agroturizmima po zemljama



Pazin, 17. siječnja 2018.