

Ostvareni turistički promet u 2020. godini na području TZ središnje Istre

Tablica 1. Dolasci i noćenja turista po općinama u TZ središnje Istre u 2020.

	Broj kreveta 2019.	Broj kreveta 2020.	Indeks povećanja kapaciteta	2019.		2020.		Indeks 2020/2019		Duljina boravka 2020
				Dolasci	Noćenja	Dolasci	Noćenja	Dolasci	Noćenja	
Cerovlje	185	185	100,00	2.059	12.672	1.253	7.923	60,85	62,52	6,32
Gračičće	179	209	116,76	1.694	12.550	1.222	9.135	72,14	72,79	7,48
Karojba	293	319	108,87	2.749	22.933	1.906	17.200	69,33	75,00	9,02
Lupoglav	164	166	101,22	1.564	10.490	908	6.839	58,06	65,20	7,53
Pazin	868	890	102,53	11.913	63.205	7.784	47.998	65,34	75,94	6,17
Piće	401	438	109,23	3.113	27.749	2.502	22.072	80,37	79,54	8,82
Sveti Lovreč	899	949	105,56	6.868	57.924	4.461	38.499	64,95	66,46	8,63
Sveti Petar u Šumi	311	303	97,43	2.537	22.670	1.778	15.454	70,08	68,17	8,69
Tinjan	941	1.002	106,48	8.016	67.353	5.989	52.974	74,71	78,65	8,85
UKUPNO	4.241	4.461	105,19	40.513	297.546	27.803	218.094	68,63	73,30	7,84
Nekomercijalni				249	2.697	328	4.325	131,73	160,36	13,19
Sveukupno				40.762	300.243	28.131	222.419	69,01	74,08	7,91

Na području TZ središnje Istre u 2020. godini ostvareno je 28.131 dolazaka te 222.419 noćenja. Ukupan broj noćenja bilježi se na razini od 74% od noćenja ostvarenih u prethodnoj godini. S obzirom na situaciju uzrokovanu pandemijom virusa COVID - 19 te brojna ograničenja u putovanjima u 2020. godini, rezultat je i više nego zadovoljavajući. Za usporedbu, kada se sagleda područje cijele Istarske županije, broj noćenja ostvaren je na razini od 47% od noćenja ostvarenih u prethodnoj godini.

Broj kreveta (bez pomoćnih ležajeva) i u 2020. godini bilježi porast, i to od 5,19%.

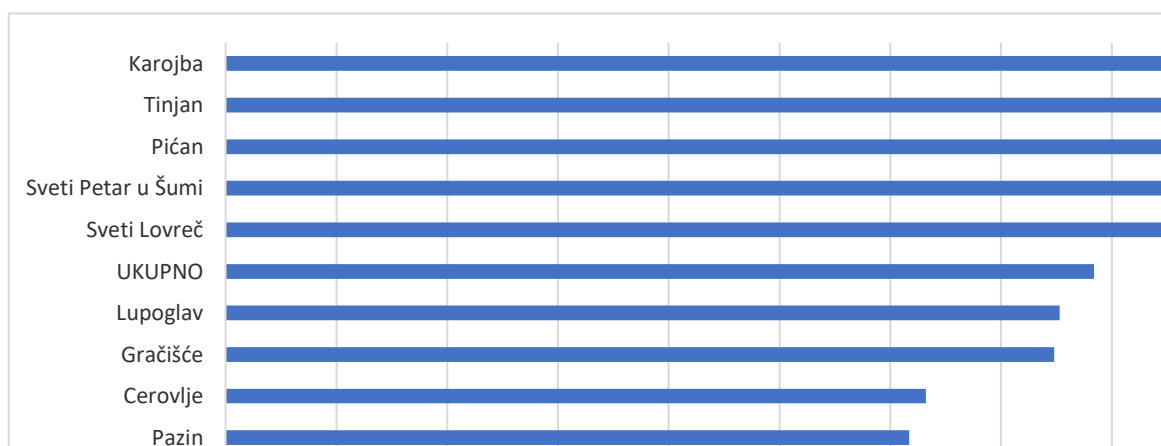
Također, na području Grada Pazina, u 2020. godini došlo je otvaranja novog kampa sa 6 kamp mjesta za ukupno 18 osoba, 14 kamp parcela za ukupno 42 osobe te 5 pokretnih kućica (mobile home-ova) za ukupno 15 osoba.

Sve općine u sastavu TZ središnje Istre u 2020. godini bilježe pad u pogledu dolazaka i noćenja u odnosu na prošlu godinu. Najmanji pad u broju ostvarenih noćenja zabilježen je u Općini Pićan, dok je najveći pad zabilježen u Općini Cerovlje.

Najviše noćenja ostvareno je na području Općine Tinjan (52.974), zatim u Gradu Pazinu (47.998) i Općini Sveti Lovreč (38.499).

Najveća prosječna duljina boravka u 2020. godini zabilježena je u Općini Karojba - oko 9 dana, dok je u Općinama Tinjan i Pićan nešto niža od 9 dana.

Grafikon 1. Duljina boravka gostiju na području TZSI-a po JLS u 2020. godini (u danima)



U grafikonu iznad, prikazani su podaci o duljini boravka gostiju po općinama u sastavu TZ središnje Istre te se može iščitati kako su se gosti najdulje zadržavali u Općini Karojba, a najmanje na području Grada Pazina.

Nacionalna struktura gostiju

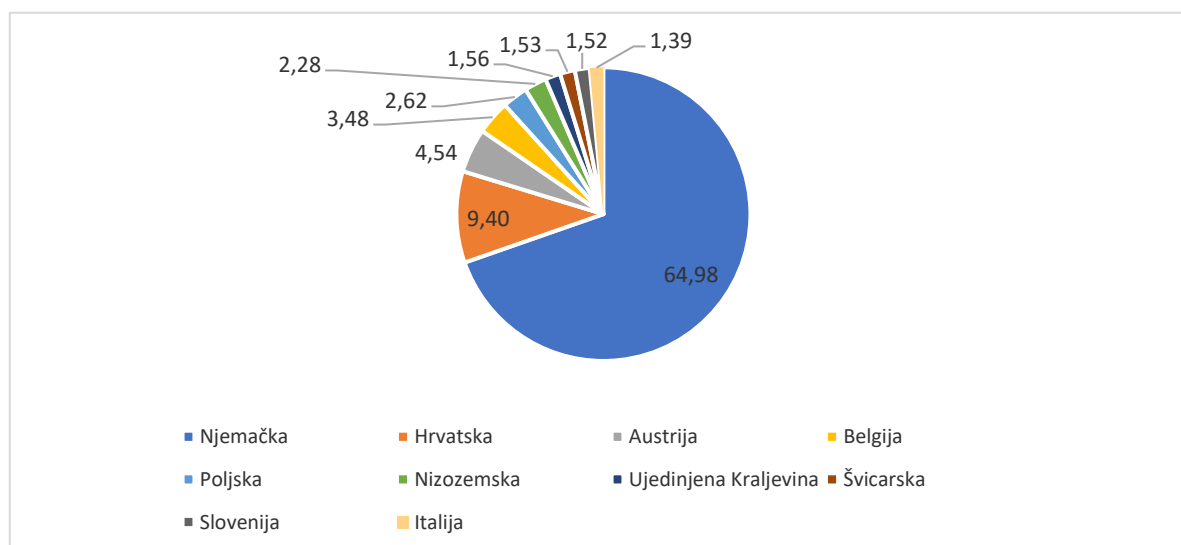
Ističući nacionalnu strukturu gostiju, i u 2020. godini najbrojniji gosti na području TZ središnje Istre bili su Nijemci, koji su ostvarili gotovo 65% od ukupnog broja noćenja. U odnosu na prethodnu godinu, bilježi se povećanje njihovog udjela u broju noćenja od oko 10%. Na drugom mjestu po broju ostvarenih noćenja na području TZ središnje Istre nalaze se domaći gosti, dok su na trećem mjestu u 2020. godini gosti iz Austrije, što je vidljivo u sljedećoj tablici.

Tablica 2. Dolasci i noćenja turista na području TZSI u 2020. godini po zemljama*

	ZEMLJA	DOLASCI	NOĆENJA	D 2019	N 2019	INDEKS D	INDEKS N	% UDIO D	% UDIO N
1.	Njemačka	15.048	141.724	17.648	168.461	85,27	84,13	54,12	64,98
2.	Hrvatska	5.255	20.510	5.115	14.046	102,74	146,02	18,90	9,40
3.	Austrija	1.336	9.900	3.192	20.046	41,85	49,39	4,81	4,54
4.	Belgija	815	7.595	1.347	10.922	60,50	69,54	2,93	3,48
5.	Poljska	738	5.705	817	5.765	90,33	98,96	2,65	2,62
6.	Nizozemska	597	4.983	1.884	16.104	31,69	30,94	2,15	2,28
7.	Ujedinjena Kraljevina	398	3.393	1.783	14.455	22,32	23,47	1,43	1,56
8.	Švicarska	386	3.334	553	3.981	69,80	83,75	1,39	1,53
9.	Slovenija	700	3.324	976	2.936	71,72	113,11	2,52	1,52
10.	Italija	517	3.033	1.305	5.665	39,62	53,54	1,86	1,39
11.	Češka	313	1.975	302	1.916	103,64	103,08	1,13	0,91
12.	Francuska	295	1.673	1.263	6.014	23,36	27,82	1,06	0,77
13.	Danska	188	1.614	415	3.142	45,30	51,37	0,68	0,74
14.	Bosna i Hercegovina	172	1.409	308	3.410	55,84	41,32	0,62	0,65
15.	Srbija	165	1.237	220	1.556	75,00	79,50	0,59	0,57
16.	Mađarska	197	1.148	415	2.057	47,47	55,81	0,71	0,53
17.	SAD	78	679	344	1.306	22,67	51,99	0,28	0,31
18.	Rumunjska	84	555	136	765	61,76	72,55	0,30	0,25
19.	Slovačka	88	508	151	825	58,28	61,58	0,32	0,32
20.	Turska	65	431	59	637	110,17	67,66	0,23	0,15
	UKUPNO	27.803	218.094	40.513	297.546	68,63	73,30		

*bez nekomercijalnog smještaja

Grafikon 2. Grafički prikazani podaci iz tablice (struktura gostiju na području TZSI – udio noćenja u 2020. godini)



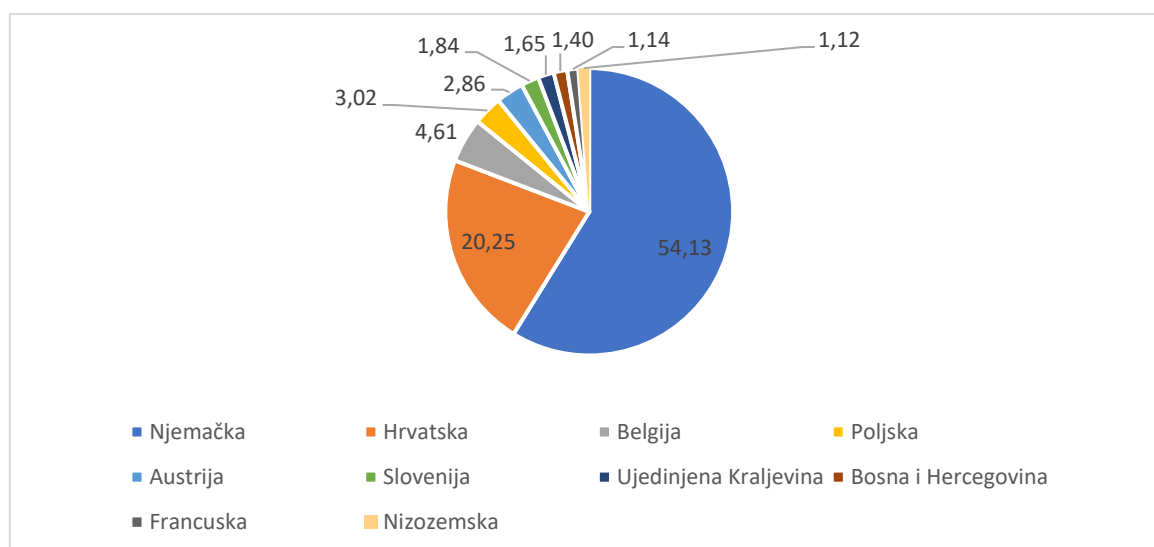
Iz grafičkog prikaza vidljivo je kako su najveći broj noćenja u 2020. godini ostvarili gosti iz Njemačke (s udjelom od čak 64,98%), zatim domaći gosti s udjelom od 9,40%, dok se na trećem mjestu nalaze gosti iz Austrije s udjelom od 4,54% u ukupnom broju noćenja. U manjem postotnom udjelu, sudjelovali su gosti iz Belgije (3,48%), Poljske (2,62%), Nizozemske (2,28%), Ujedinjene Kraljevine (1,56%), Švicarske (1,53%), Slovenije (1,52%) i Italije (1,39%). Gosti iz ostalih zemalja imaju udio u noćenjima manji od 1%.

Tablica 3. Usporedni podaci udjela noćenja iz 2019. i 2020. godine po zemljama

Zemlja	2019.	2020.	Rast/Pad
Njemačka	56,62%	64,98%	↑
Hrvatska	4,72%	9,40%	↑
Austrija	6,74%	4,54%	↓
Belgija	3,67%	3,48%	↓
Poljska	1,94%	2,62%	↑
Nizozemska	5,41%	2,28%	↓
Ujedinjena Kraljevina	4,86%	1,56%	↓
Švicarska	1,34%	1,53%	↑

Uspoređujući 2019. i 2020. godinu, vidljivo je kako od istaknutih nacionalnosti koje su najzastupljenije na području središnje Istre, gosti iz Njemačke, Hrvatske, Poljske i Švicarske bilježe rast u pogledu udjela u ostvarenim noćenjima. S obzirom na restrikcije u putovanjima, može se primijetiti manji udio u noćenjima u odnosu na prethodnu godinu, gostiju koji su u središnju Istru putovali iz udaljenijih destinacija.

Grafikon 3. Pazin – noćenja turista po zemljama u 2020. godini



Turisti iz Njemačke ostvarili su najveći broj noćenja na području Grada Pazina u 2020. godini, s udjelom većim od 50%, zatim slijede domaći gosti te Belgijanci. S udjelom od oko 3% i manjim slijede redom: Poljaci, Austrijanci, Slovenci, stanovnici Ujedinjenog Kraljevstva i Bosne i Hercegovine te Francuzi i Nizozemci.

Grafikon 5. Noćenja u agroturizmima po zemljama

