

Ostvareni turistički promet u 2019. godini na području TZ središnje Istre

Tablica 1. Dolasci i noćenja turista po općinama u TZ središnje Istre u 2019.

	Broj kreveta 2018.	Broj kreveta 2019.	Indeks povećanja kapaciteta	2018.		2019.		Indeks 2019/2018		Duljina boravka 2019	Prosječna popunjenost
				Dolasci	Noćenja	Dolasci	Noćenja	Dolasci	Noćenja		
Cerovlje	176	182	103,41	1.885	12.178	2.059	12.672	109,23	104,06	6,15	21,12%
Gračičće	181	179	98,90	1.622	12.606	1.694	12.550	104,44	99,56	7,41	18,80%
Karojba	272	297	109,19	2.223	19.075	2.749	22.933	123,66	120,23	8,34	21,07%
Lupoglav	155	164	105,81	1.227	8.593	1.564	10.490	127,47	122,08	6,71	17,69%
Pazin	739	869	117,59	10.783	62.908	11.914	63.206	110,49	100,47	5,31	20,26%
Piće	373	401	107,51	3.157	27.186	3.113	27.749	98,61	102,07	8,91	18,82%
Sveti Lovreč	879	895	101,82	6.807	56.067	6.868	57.924	100,90	103,31	8,43	17,21%
Sveti Petar u Šumi	275	313	113,82	2.316	23.362	2.537	22.670	109,54	97,04	8,94	19,51%
Tinjan	890	945	106,18	7.894	68.494	8.016	67.353	101,55	98,33	8,40	19,39%
UKUPNO	3.940	4.245	107,74	37.914	290.469	40.514	297.547	106,86	102,44	7,34	19,17%
Nekomercijalni				256	3.531	249	2.697	97,27	76,38		
Sveukupno				38.170	294.000	40.763	300.244	106,79	102,12		

Na području TZ središnje Istre u 2019. godini ostvareno je 40.763 dolazaka te 300.244 noćenja, što ukazuje na porast u noćenjima od oko 2% u odnosu na prethodnu godinu. Također, bilježi se porast i u broju kreveta (bez pomoćnih ležajeva), i to od 7,74%. Sve općine bilježe porast u pogledu dolazaka, dok jedino Općina Piće bilježi mali pad u dolascima u odnosu na prošlu godinu. Što se tiče noćenja, u šest općina zabilježeno je povećanje noćenja u odnosu na prošlu godinu, dok je u tri općine

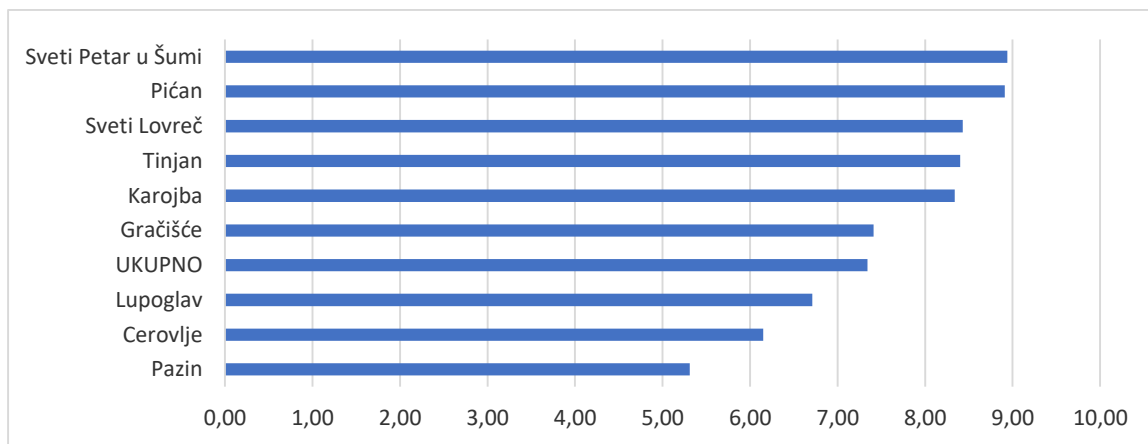
zabilježen pad. Najbolja prosječna popunjenost smještaja zabilježena je na području Općina Cerovlje i Karojba te u Gradu Pazinu, dok je najniža na području Svetog Lovreča.

Najveći porast noćenja ostvaren je na području Općine Lupoglav, od čak 22% te na području Općine Karojba.

Najviše noćenja ostvareno je na području Općine Tinjan (67.353), a zatim slijedi Pazin (63.206) i Sveti Lovreč (57.924).

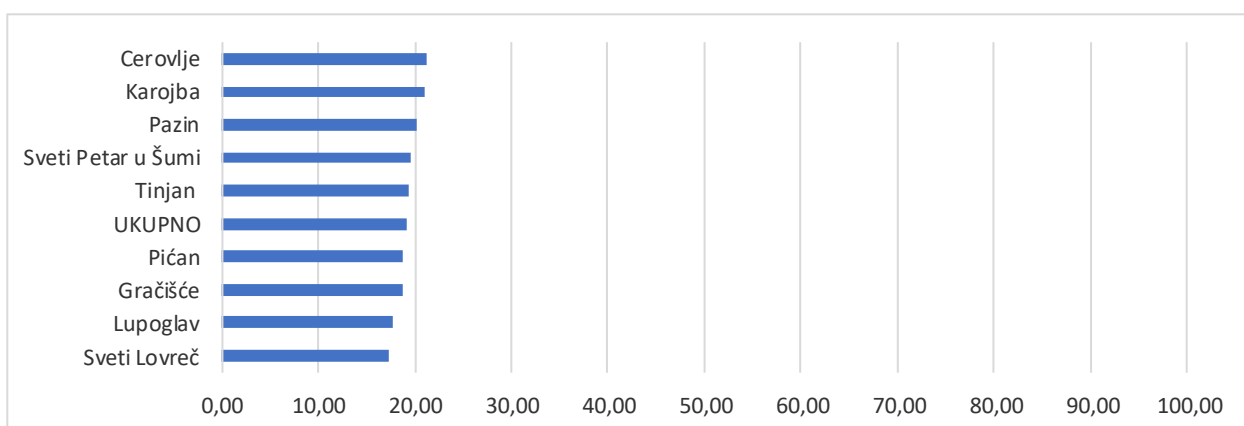
Najveća prosječna duljina boravka je u Svetom Petru u Šumi, koja iznosi nešto malo manje od 9 dana, slično je i u Pićnu, dok je u Svetom Lovreču i Tinjanu to malo više od 8 dana.

Grafikon 1. Duljina boravka gostiju na području TZSI-a po JLS u 2019. godini (u danima)



U grafikonu su prikazani podaci duljine boravka po općinama te se može iščitati kako su se gosti najviše zadržavali u Svetom Petru u Šumi, a najmanje na području Pazina.

Grafikon 2. Prosječna popunjenost smještaja u TZSI 2019. po JLS



Općina Cerovlje bilježi najveću prosječnu popunjenost smještaja u 2019. godini od 21,12%, zatim slijede Općina Karojba i Grad Pazin, dok Općina Sveti Lovreč ima najmanju prosječnu popunjenost smještaja u 2019. godini.

Nacionalna struktura gostiju

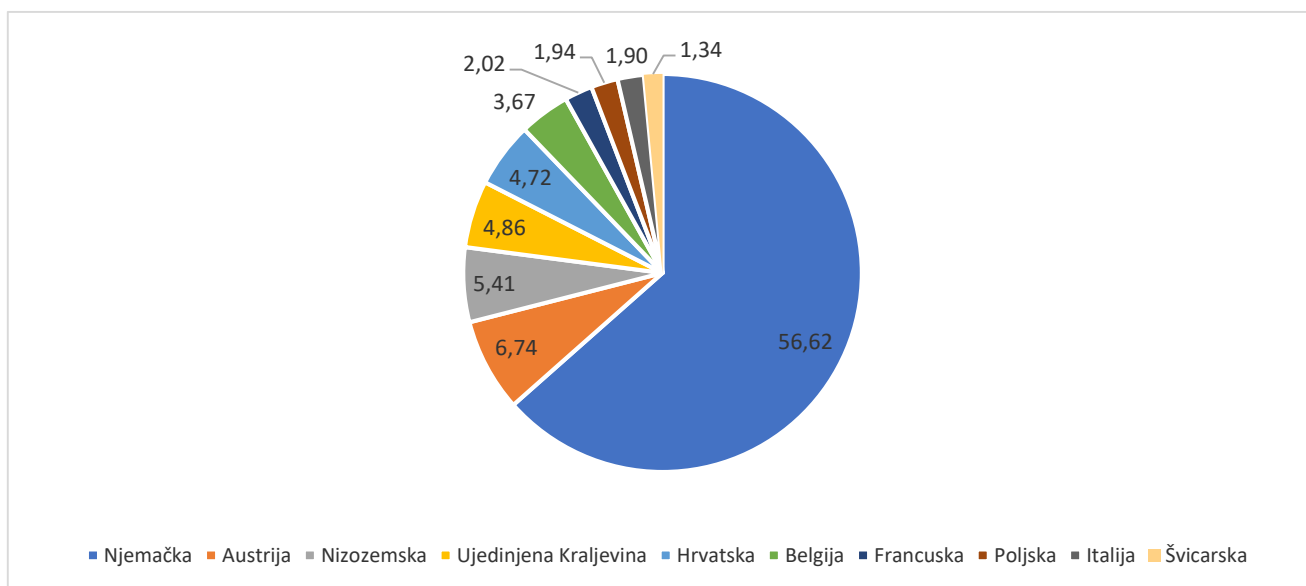
Ističući nacionalnu strukturu gostiju, na području TZSI prednjače gosti s njemačkog govornog područja (Nijemci i Austrijanci), koji su ostvarili više od polovine (56,62%; 6,74%) svih noćenja na području središnje Istre. Na trećem mjestu, kao i prošle godine, nalaze se Nizozemci.

Tablica 2. Dolasci i noćenja turista na području TZSI u 2019. godini po zemljama

	ZEMLJA	DOLASCI	NOĆENJA	D 2018	N 2018	INDEKS D	INDEKS N	% UDIO D	% UDIO N
1.	Njemačka	17.648	168.461	16.144	158.298	109,32	106,42	43,56	56,62
2.	Austrija	3.192	20.046	3.279	20.796	97,35	96,39	7,88	6,74
3.	Nizozemska	1.884	16.104	1.966	17.687	95,83	91,05	4,65	5,41
4.	Ujedinjena Kraljevina	1.783	14.455	1.989	16.771	89,64	86,19	4,40	4,86
5.	Hrvatska	5.116	14.047	4.582	14.010	111,65	100,26	12,63	4,72
6.	Belgija	1.347	10.922	1.488	12.708	90,52	85,95	3,32	3,67
7.	Francuska	1.263	6.014	971	5.029	130,07	119,59	3,12	2,02
8.	Poljska	817	5.765	690	4.938	118,41	116,75	2,02	1,94
9.	Italija	1.305	5.665	1.441	5.798	90,56	97,71	3,22	1,90
10.	Švicarska	553	3.981	407	2.995	135,87	132,92	1,36	1,34
11.	Bosna i Hercegovina	308	3.410	248	1.701	124,19	200,47	0,76	1,15
12.	Danska	415	3.142	416	3.441	99,76	91,31	1,02	1,06
13.	Slovenija	976	2.936	737	2.324	132,43	126,33	2,41	0,99
14.	Mađarska	415	2.057	398	2.027	104,27	101,48	1,02	0,69
15.	Češka	302	1.916	280	1.483	107,86	129,20	0,75	0,64
16.	Švedska	268	1.817	358	2.822	74,86	64,39	0,66	0,61
17.	Makedonija	112	1.744	39	432	287,18	403,70	0,28	0,59
18.	Srbija	220	1.556	210	1.091	104,76	142,62	0,54	0,52
19.	Rusija	136	1.360	115	1.507	118,26	90,25	0,34	0,46
20.	SAD	344	1.306	253	926	135,97	141,04	0,85	0,44
	UKUPNO	40.514	297.547	37.914	290.469	106,86	102,44		

*bez nekomercijalnog smještaja

Grafikon 3. Grafički prikazani podaci iz tablice (struktura gostiju na području TZSI – udio noćenja u 2019. godini)



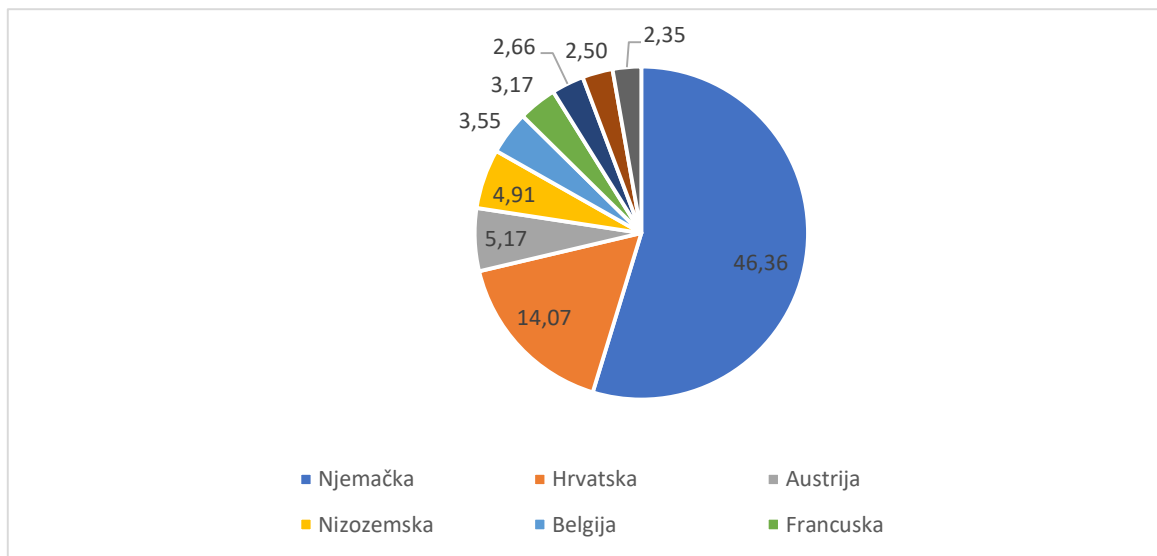
Iz grafičkog prikaza vidljivo je kako su najveći udio noćenja u 2019. godini ostvarili gosti iz Njemačke (s čak 56,62%), zatim gosti iz Austrije s 6,74%, dok se na trećem mjestu nalaze gosti iz Nizozemske s udjelom od 5,41% u ukupnom broju noćenja. U manjen postotnom udjelu, sudjelovali su gosti iz Ujedinjene Kraljevine (4,86%), domaći gosti (4,72%), gosti iz Belgije (3,67%), Francuske (2,02%), Poljske (1,94%), Italije (1,90%) i Švicarske (1,34%).

Tablica 3. Usporedni podaci udjela noćenja iz 2018. i 2019. godine po zemljama

Zemlja	2018.	2019.	Rast/Pad
Njemačka	54,50%	56,62%	↑
Austrija	7,16%	6,74%	↓
Nizozemska	6,09%	5,41%	↓
Ujedinjena Kraljevina	5,77%	4,86%	↓
Hrvatska	4,82%	4,72%	↓
Belgija	4,37%	3,67%	↓
Francuska	1,73%	2,02%	↑
Poljska	1,70%	1,94%	↑

Uspoređujući 2018. i 2019. godinu, vidljivo je kako od istaknutih nacionalnosti koje su najzastupljenije na području središnje Istre, samo gosti iz Njemačke, Francuske i Poljske bilježe rast u pogledu ostvarenih noćenja.

Grafikon 4. Pazin – noćenja turista po zemljama u 2019. godini

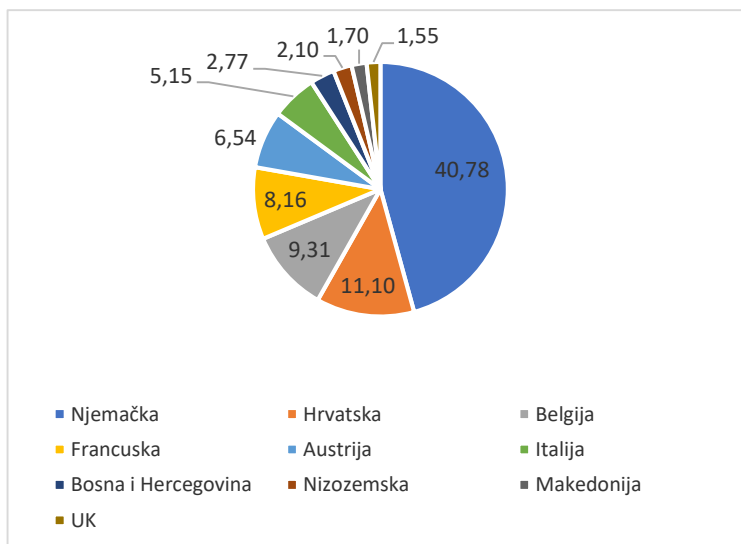
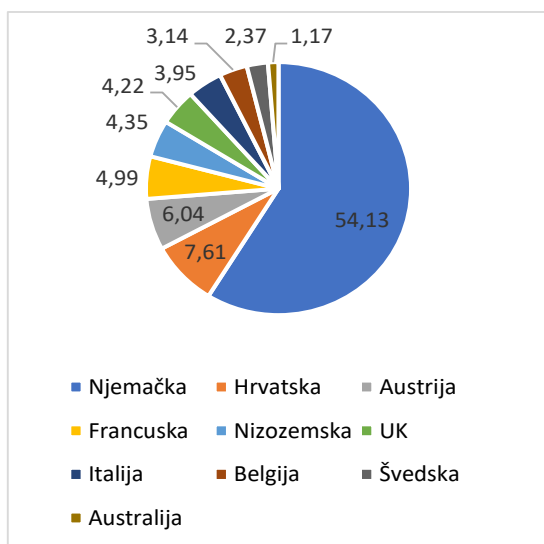


Turisti iz Njemačke ostvarili su najveći broj noćenja na području Pazina u 2019. godini, zatim slijede domaći gosti te Austrijanci. S udjelom manjim od 5% slijede redom Nizozemci, Belgijanci, Francuzi, Talijani te stanovnici Ujedinjenog Kraljevstva te Bosne i Hercegovine.

Grafikon 5. Noćenja u agroturizmima po zemljama

2018.

2019.



Pazin, 30. siječnja 2020.